



conexão
Δix
systemas

Parceira dos Educadores

Módulos do WebGiz

Portal do Aluno, Pais e Responsáveis

Rematrícula, boletim, boletos, agendamento de reuniões, acompanhamento das aulas, notas e atividades, entrega de trabalho online, agenda de aulas e avaliações;

Portal do Professor/Coordenador

Diário de classe eletrônico, plano de ensino, *upload* de arquivos, montagem do cronograma, ocorrências, calendário de provas, envio de mensagem para alunos, criação de avaliações e atividades;



Parceira dos Educadores

A AIX Sistemas também desenvolve sites e lojas virtuais que atendem as necessidades do cliente.

Caso tenha interesse em algum destes módulos ou sites, entre em contato com o nosso setor comercial:

(31) 3218-7202
vendas@aix.com.br



Parceira dos Educadores

Webgiz para Coordenadores Acadêmicos



Parceira dos Educadores

O que é o Webgiz para Coordenadores Acadêmicos?

O Coordenador de Curso da Instituição de Ensino, tem um ambiente de trabalho, no WebGiz Professor, diferenciando ao acessar o sistema.

Além de acessar todos os menus comuns ao módulo (WebGiz Professor), o mesmo consegue visualizar todos os professores que estão lotados em seu Departamento (cadastrado no Sistema Giz), com a possibilidade de alterar os dados das turmas destes.

Procedimentos



Parceira dos Educadores

Entrar no menu segurança, usuários



Parceira dos Educadores

GIZ Básico

Cadastros Enturmação de Alunos Tabelas Relatórios Utilitários **Segurança** Sair ?

Usuários
Auditoria ▶

Usuários

Grupos

Código	Descrição
10	Biblioteca
11	Coodenação de série
4	Pedagógico
6	Professores
8	Professores
13	Recepção Colégios

Membros/Usuários

Código	NOME
34	Sarah Santos de Oliveira
122	Biblioteca Valter Batista Teixeira
123	Biblioteca Colégio Eldorado
126	LEONOR
127	Viviane
128	Wilson Disciplinário

Grupos | Membros | Permissões | Unidade/Curso | **Segurança** | Saída

Primeiramente deve-se inserir um usuário que será o coordenador.

Obs.: Deve-se criar um novo usuário e não usar usuários já existentes.

The screenshot shows a window titled "Membros" with the following fields and options:

- Código :** 7
- Login :** COLPAMP
- Nome completo :** Colégio Pampulha
- E-mail :** (empty)
- Administrador do sistema:**
- Conta bloqueada:**
- Força troca de senha no primeiro logon:**
- Usuário do GIZ Biblioteca:**
- Login do windows:** COLPAMP
- Senha :** (masked with 'xxxx')
- Confirmação da senha :** (empty)
- Data da última troca de senha:** 03/05/2012

Below the form, there are tabs for "Grupos" and "Bibliotecas". The "Bibliotecas" tab is active, showing a list of libraries:

- Biblioteca
- Faculdades Integradas Rui Barbosa
- Faculdades Integradas Rui Barbosa
- Faculdades Integradas Rui Barbosa

At the bottom of the window, there is a toolbar with buttons: OK, Cancela, Início, Anterior, Próximo, Final, Novo, Exclui, Pesquisa, and Saída.

Cadastro de permissões de Coordenador

Matrícula Notas Histórico Escolar Relatórios Oficiais Outros Relatórios Cadastros Sair ?



Atribuição de Acesso ao Portal do Professor

Curso:

Selecionar Relatório Portal do Professor Fechar

Turma / Disciplinas Propriedades

Turmas:

--

Disciplinas disponíveis:

Código	Nome	Créd

Entrar no menu de Disciplinas por professor do Giz Registro Acadêmico para conceder as permissões para o usuário criado.

Atribuição de Acesso ao Portal do Professor

Usuário



Colégio Pampulha

Departamento



Todos departamentos selecionados

Unidade



Todas unidades selecionadas

Curso



a Ensino Médio - teste

Turno



Todos selecionados

Série/Período/Ano

Todas

Selecionar...

Turma




Todas turmas selecionadas

Disciplina



Todas disciplinas selecionadas



OK



Fechar

Alterar permissões:

Visualizar

Alterar

Inserir

Excluir

Salvar



Marcar todos(Grid)



Desmarcar todos(Grid)

Nessa tela selecionamos o **Usuário** e também fazer o filtro para selecionar quais turmas ou cursos o usuário será coordenador, no exemplo ao lado será cadastrado como coordenador do curso de Ensino Médio para todas turmas.

Usuário
 Colégio Pampulha

Departamento
 Todos departamentos selecionados

Unidade
 Todas unidades selecionadas

Curso
 a Ensino Médio - teste

Turno
 Todos selecionados

Turma
 Todas turmas selecionadas

Disciplina
 Todas disciplinas selecionadas

Série/Período/Ano
 Todas
 Selecionar...

Alterar permissões:
 Visualizar
 Alterar
 Inserir
 Excluir
 Salvar

Marcar todos(Grid)
 Desmarcar todos(Grid)

Confirmar
 Cancelar

S	Unidade	Turma	Curso	Disciplina	Turno	Série	V	A	I	E
<input type="checkbox"/>	Colégio Chromos E	CE1M	02	Arte	Manhã	1	<input checked="" type="checkbox"/>	<input checked="" type="checkbox"/>	<input checked="" type="checkbox"/>	<input checked="" type="checkbox"/>
<input type="checkbox"/>	Colégio Chromos E	CE1M	02	Biologia	Manhã	1	<input checked="" type="checkbox"/>	<input checked="" type="checkbox"/>	<input checked="" type="checkbox"/>	<input checked="" type="checkbox"/>
<input type="checkbox"/>	Colégio Chromos E	CE1M	02	Educação Física	Manhã	1	<input checked="" type="checkbox"/>	<input checked="" type="checkbox"/>	<input checked="" type="checkbox"/>	<input checked="" type="checkbox"/>
<input type="checkbox"/>	Colégio Chromos E	CE1M	02	Filosofia	Manhã	1	<input checked="" type="checkbox"/>	<input checked="" type="checkbox"/>	<input checked="" type="checkbox"/>	<input checked="" type="checkbox"/>
<input type="checkbox"/>	Colégio Chromos E	CE1M	02	Física	Manhã	1	<input checked="" type="checkbox"/>	<input checked="" type="checkbox"/>	<input checked="" type="checkbox"/>	<input checked="" type="checkbox"/>
<input type="checkbox"/>	Colégio Chromos E	CE1M	02	Geografia	Manhã	1	<input checked="" type="checkbox"/>	<input checked="" type="checkbox"/>	<input checked="" type="checkbox"/>	<input checked="" type="checkbox"/>

Na parte inferior da tela iremos fazer a seleção de quais turmas e respectivas permissões delas.



Existem no lado direito da tela menus que auxiliam na marcação destes campos para definir a permissão e após e isso é so clicar em confirmar para salvar a alteração.


Configuração de permissões Portal do Coordenador

Entrar como Administrador do Webgiz.

Entrada de usuário

Tipo de usuário

Usuário  

Senha 

Instituição

[Esqueceu a senha?](#)

- Em Configurações, acessar a opção para configurar os papéis.

[-] Configurações

- Configurações
- Log de Acessos
- Comunicações
- Tipo de Atividades
- Funcionalidades
- Papéis
- Papel/Pessoa
- Agenda
- Disponibilidade Agenda
- Tipo Agenda
- Relatório de Agendamento
- Tipo Requerimento
- Situação
- Documentos
- Setores/Orgãos
- Parâmetros
- Pendências
- Realizar Requerimento
- Consulta de Requerimento
- Etiqueta
- Relatórios
- Andamentos
- Tipo de Requerimento do Curso
- Cadastro de Remessa
- Consulta de Remessa
- Andamento de Remessa
- Cadastro de Formas de Envio
- Alterar Senha

Após salvar o Papel, pesquisá-lo para definir quais as funcionalidades que terá acesso.



Cadastro de Papel

* Descrição:

Administrador

* Tipo: Funcionário Aluno Responsável Usuário Professor

Após salvar o Papel, pesquisá-lo para definir quais as funcionalidades que terá acesso.

Cadastro de Papel		
Lista de Papéis		
ID	Descrição	
1	Supervisor de Curso	
2	Coordenador Professor	

- Em permissão papel, definir o que terá acesso para cada perfil.

Cadastro de Papel

* Descrição:

Administrador

* Tipo: Funcionário Aluno Responsável Usuário Professor

Permissões do Papel

Funcionalidade	Executar
Cadastro de Avaliações	<input checked="" type="checkbox"/>
Relatório de Aulas	<input checked="" type="checkbox"/>
Lançamento de notas	<input checked="" type="checkbox"/>
Aulas	<input checked="" type="checkbox"/>
Faltas	<input checked="" type="checkbox"/>
Faltas para Etapa	<input checked="" type="checkbox"/>
Turmas / Disciplinas	<input checked="" type="checkbox"/>
Nota total da Etapa	<input checked="" type="checkbox"/>
Relatório de Aulas não lançadas	<input checked="" type="checkbox"/>
Datas limites para lançamentos de aulas	<input checked="" type="checkbox"/>
Lançamentos do professor	<input checked="" type="checkbox"/>
Ocorrências	<input checked="" type="checkbox"/>
Parametros da etapa	<input checked="" type="checkbox"/>
Plano de Ensino	<input checked="" type="checkbox"/>
Upload de Arquivos	<input checked="" type="checkbox"/>

• Ir na opção PAPEL/PESSOA, e definir, por usuário, qual o papel que terá.

- [-] Configurações
- Configurações
- Log de Acessos
- Comunicações
- Tipo de Atividades
- Funcionalidades
- Papéis
- **Papel/Pessoa**
- Agenda
- Disponibilidade Agenda
- Tipo Agenda
- Relatório de Agendamento
- Tipo Requerimento
- Situação
- Documentos
- Setores/Orgãos
- Parâmetros
- Pendências
- Realizar Requerimento
- Consulta de Requerimento
- Etiqueta
- Relatórios
- Andamentos
- Tipo de Requerimento do Curso
- Cadastro de Remessa
- Consulta de Remessa
- Andamento de Remessa
- Cadastro de Formas de Envio
- Alterar Senha

• Procurar o usuário para vincular o papel (permissão já criado).

Papel/Pessoa

Pesquisar

Nome:

Pessoas encontradas

Colégio Eldorado
Colégio Pampulha

- Após clicar no usuário pesquisado associar o papel(permissão) criado e salvar.

Papel/Pessoa

Nome: Colégio Pampulha

Papéis:

- Supervisor de Curso
- Coordenador Professor
- Supervisor
- Direção Pedagógica
- Assistente Pedagógico
- Coordenador

Confirmar **Voltar**

Portal do Coordenador





Parceira dos Educadores

Acessar o webgiz e logar com usuário criado no giz com o tipo de usuário 'Outros' e entrar.

Entrada de usuário

Outros ▼

 colpamp 


 ●●●

CHROMOS ▼

Entrar

[Esqueceu a senha?](#)

Mensagens

 Nenhuma mensagem

Biblioteca
Acessar biblioteca

[+] Dados Pessoais

[+] Acadêmico

[-] Coordenação

- Relatório de Aulas
- Relatório de Aulas Não Lançadas
- Limites de Lançamentos
- Lançamentos do Portal Professor
- Ocorrências comportamentais

	Turma	Série/Período	Disciplina	Sub-turma	Aulas previstas	Aulas dadas	Média Turma
<input checked="" type="radio"/>	CP1M	1	Arte	0	0	26	0
<input type="radio"/>	CP1M	1	Biologia	0	0	104	0
<input type="radio"/>	CP1M	1	Educação Física	0	0	21	0
<input type="radio"/>	CP1M	1	Filosofia	0	0	22	0
<input type="radio"/>	CP1M	1	Física	0	0	77	0

Ao logar o Coordenador terá os mesmo acessos que um professor na área acadêmica, para todas as turmas selecionadas dentro do Giz pelas permissões, e também será exibido um menu específico de coordenação.

Relatório de Aulas

Relatório de Aulas e Avaliações

Curso: FISIOTERAPIA

Turma: 1FISIO11

Etapa: 1º Bimestre

Emitir

Aqui você realiza a emissão do Relatório de quantidade de aulas e avaliações lançadas de todos os cursos.

Selecione o Curso, Turma e Etapa.

Clique em Emitir para visualizar o relatório.



Colégio Chromos Eldorado

Instituto Educacional Eldorado Ltda.
Av. João César de Oliveira, 2477 - Eldorado Contagem - MG -
3352-6767

Relatório de quantidade de aulas e avaliações lançadas

01 - Ensino Fundamental

Professor	Disciplina	C.H	Turma	Série/ período	Etapa	Aulas	Provas	Contato
ALESSANDRA PARREIRA VITOR FIGUEIREDO	Matemática		CE6F/0	6	1ª Etapa	61	5	3654-9772 alessandravitor@yahoo.com.br
ANITA MACALFEDEIRA	L.F. Inglês		CE6F/0	6	1ª Etapa	20	6	3484-0048



Parceira dos Educadores

Limites de Lançamentos

Data limite para lançamentos

Curso: Estruturação do Registro Acadêmico - IES

Etapas: Atividades Iniciais de 15/01/2010 a 15/01/2010

Turma: EAD025_JANEIRO

Professor: Cléber Sérgio

Disciplinas:
Para inserir um limite para lançamento de aulas ou avaliações para determinada disciplina, digite a data de limite no campo correspondente.
Para inserir um limite para todas as disciplinas ao mesmo tempo, clique no ícone desejado.

Nome	Turma	Professor	Limite para Aulas	Limite para Avaliações
Estruturação do Registro Acadêmico - IES	EAD025_JANEIRO/0	Cléber Sérgio	<input type="text"/>	<input type="text"/>

Salvar

Aqui você realiza o cadastro de *datas limites* para cada professor digitar **Faltas e Notas de avaliações** para os alunos.

Para inserir uma data limite para lançamento de *Aulas* ou *Avaliações* para determinada disciplina, você deve digitar a data limite no campo correspondente.


Data limite para lançamentos

Curso: A Gestão dos Processos Escolares e a Tecnologia da Informação



Etapa: Atividades Iniciais de 25/02/2010 a 25/02/2010

Turma: -- Todas --

Professor: -- Todos --

Disciplinas:
 Para inserir um limite para lançamento de aulas ou avaliações para determinada disciplina, digite a data de limite no campo correspondente.
 Para inserir um limite para todas as disciplinas ao mesmo tempo, clique no  desejado.

Salvo com sucesso!

Nome	Turma	Professor	Limite para Aulas 	Limite para Avaliações 
A Gestão dos Processos Escolares e a Tecnologia da Informaçã	EAD034_HOMOLOGACAO/0	Paula de Oliveira	01/03/2010	01/03/2010

Salvar

Clicando no ícone , é possível inserir uma data limite para todas as disciplinas ao mesmo tempo.

Inserir limite para aulas [X]

Data Limite: 01/03/2010

Sobrescrever limites já estipulados.

OK

Relatório de Aulas e Avaliações não lançadas

Relatório de Aulas e Avaliações não lançadas

Curso: Nenhum registro encontrado ▼

Turma: Selecione um curso ▼

Etapa: Selecione um curso ▼

Emitir

Nesta tela o sistema verifica as avaliações cadastradas que não tiveram notas lançadas, da mesma maneira das aulas que não foram lançadas faltas.

Basta realizar a seleção Curso, Turma e Etapa para listar os resultados.



Colégio Chromos Eldorado

Instituto Educacional Eldorado Ltda.

Av. João César de Oliveira, 2477 - Eldorado Contagem - MG -

3352-6767

Relatório de aulas e avaliações não lançadas

01 - Ensino Fundamental

Professor	Disciplina	C.H	Turma	Série/ período	Etapa	Aulas sem presença	Provas sem nota	Contato
ALESSANDRA PARREIRA VITOR FIGUEIREDO	Matemática		CE6F/0	6	1ª Etapa	38/61	0/5	3654-9772 alessandravitor@yahoo.com.br




Parceira dos Educadores

Lançamentos do Portal do professor

Lançamentos do Portal do professor

Data início: 

Data final: 

Professor: JORGIA BEATRIZ MACIEL TANNURE DE RESENDE ▼

Máximo de registros: 20 ▼

[Exibir lançamentos](#)

Lançamentos:

Professor	Data	Prova			Nota			Aula			Falta		
		I	A	E	I	A	E	I	A	E	I	A	E
JORGIA BEATRIZ MACIEL TANNURE DE RESENDE	10/09/2014	0	0	0	0	0	0	1	0	0	6	0	0

Lançamentos do Portal do Professor, é uma consulta informando data que o professor executou cadastros, alterações e exclusões no webgiz de prova, nota, aula ou falta.

Obs.: Esta opção só funciona com a Auditoria do portal ativada.

Ocorrências comportamentais

Ocorrências comportamentais

Turma: Data:

Digitar Ocorrência | **Ocorrências Cadastradas** | Impressão de Ocorrências

Aluno:

Visível para o Aluno Tipo de Ocorrência:

Observação

* O campo observação não é de preenchimento obrigatório para este(a) tipo de ocorrência.

Comunicar aluno

Por este menu o coordenador pode realizar o lançamento de Ocorrências comportamentais para alunos diretamente pelo portal e a mesma pode ou não ser visível ao aluno caso o coordenador opte.

Obrigado!

Gabriel Marques - Analista de Treinamento

Dúvidas: www.aix.com.br
(Cliente Online)

[Manual On Line](#)



Parceira dos Educadores