GERANDO O ARQUIVO HOMOLOGNET DENTRO DO ATHENAS

1º Passo: Após a rescisão de contrato ter sido calculada e efetivada o usuário deverá verificar quais as verbas que compõe o seu cálculo, lembrando que deve ser considerado tanto as verbas FIXAS quanto as VARIÁVEIS e essas, devem ser classificadas para o arquivo da homolognet como Rubricas Homolognet (Fixas) ou Rubricas Externas (Base de Cálculo para Médias e outras verbas fixas) . Assim sendo, sugerimos ao usuário emitir a ficha financeira (Relatórios/Folha de pagamento/Tipo=Ficha Financeira) do período de 03 anos (no mínimo) e verificar todas as rubricas pagas mês a mês para o funcionário.

Ficha Financeira

CONSTRUTORA E INCORPORADORA SHARLONI S/A

Nome: TESTE HOMOLOGNET | Matrícula: | Dt. Admissão: 14/05/2001 | Função: ENGENHEIRO CIVIL

Cart. Prof.: | Série: | CPF: | CI:

PIS: | Dt. Nasc.: 16/03/1971 | Naturalidade: VITORIA

Devem ser verificados apenas os proventos, entendo que existem:
Rubricas Homolognet (Fixas)
Rubricas Externas (Não Fixas que compoem as médias ou a base de cálculo de todos os direitos pagos na rescisão)
Neste exemplo:
verba 001 - Salário Normal é RUBRICA HOMOLOGNET
verba 299 - Assiduidade RUBRICA EXTERNA, base de calculo de todos os direito da rescisão.

MAIO / 2014

Proventos			
Verba		Ref.	Valor
1	Salario Normal		
299	ASSIDUIDADE		80,00
5501	ARREDONDAMENTO DO MES		0,46
		Total:	4.786,72

Descontos			
Verba		Ref.	Valor
3394	CESTA BASICA		1,00
3535	TAXA FORTALECIMENTO		47,06
5500	TROCO ANTERIOR		0,46
		Total:	735,00

JUNHO / 2014

Proventos			
Verba		Ref.	Valor
1	Salario Normal		4.706,26
299	ASSIDUIDADE		80,00
5501	ARREDONDAMENTO DO MES		0,74
		Total:	4.787,00

JULHO / 2014

Proventos			
Verba		Ref.	Valor
1	Salario Normal		4.706,26
299	ASSIDUIDADE		80,00
5501	ARREDONDAMENTO DO MES		0,09
		Total:	4.786,35

Descontos			
Verba		Ref.	Valor
2801	INSS	11	482,93
2804	IRRF	22,5	203,55
3394	CESTA BASICA		1,00
3535	TAXA FORTALECIMENTO		94,13
5500	TROCO ANTERIOR		0,74
		Total:	782,35

AGOSTO / 2014

Proventos			
Verba		Ref.	Valor
1	Salario Normal		4.706,26
299	ASSIDUIDADE		80,00
5501	ARREDONDAMENTO DO MES		0,44
		Total:	4.786,70

Descontos			
Verba		Ref.	Valor
2801	INSS	11	482,93
2804	IRRF	22,5	203,55
3394	CESTA BASICA		1,00
3535	TAXA FORTALECIMENTO		94,13
5500	TROCO ANTERIOR		0,09
		Total:	781,70

SETEMBRO / 2014

Proventos			
Verba		Ref.	Valor
501	Ferias Gozadas	30	4.786,26
508	1/3 Sobre Ferias		1.595,42
5501	ARREDONDAMENTO DO MES		0,71
		Total:	6.382,39

Descontos			
Verba		Ref.	Valor
2801	INSS	11	482,93
2805	IRRF Ferias	27,5	598,33
3535	TAXA FORTALECIMENTO		94,13
		Total:	1.175,39

Com a ficha financeira do funcionário em mãos o usuário deverá entrar no cadastro das verbas, e uma a uma apontá-las para o campo da Homolognet. No exemplo da ficha financeira impressa acima teríamos que fazer a verificação das seguintes verbas:

Verba 001 - Salário Normal (Rubrica Homolognet – Fixa)

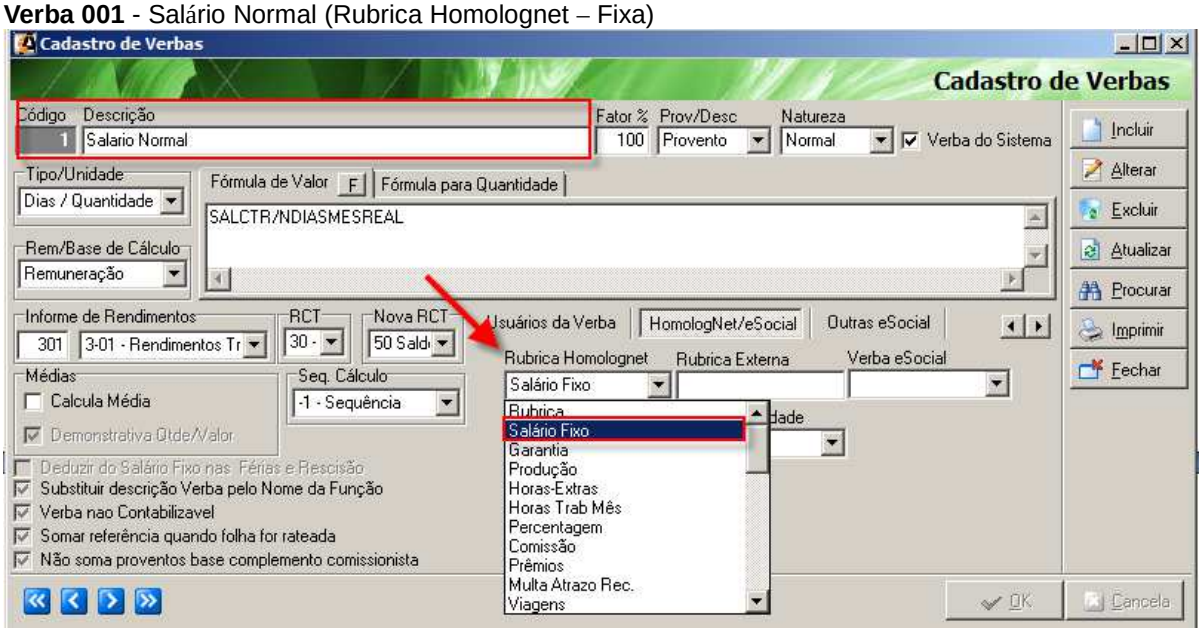

Verba 299 – Assiduidade (Rubrica Externa – Faz parte da base de cálculo dos direitos pagos em rescisão) e como não esta listada nas Rubricas na Homolognet deve ser levada como Rubrica Externa.

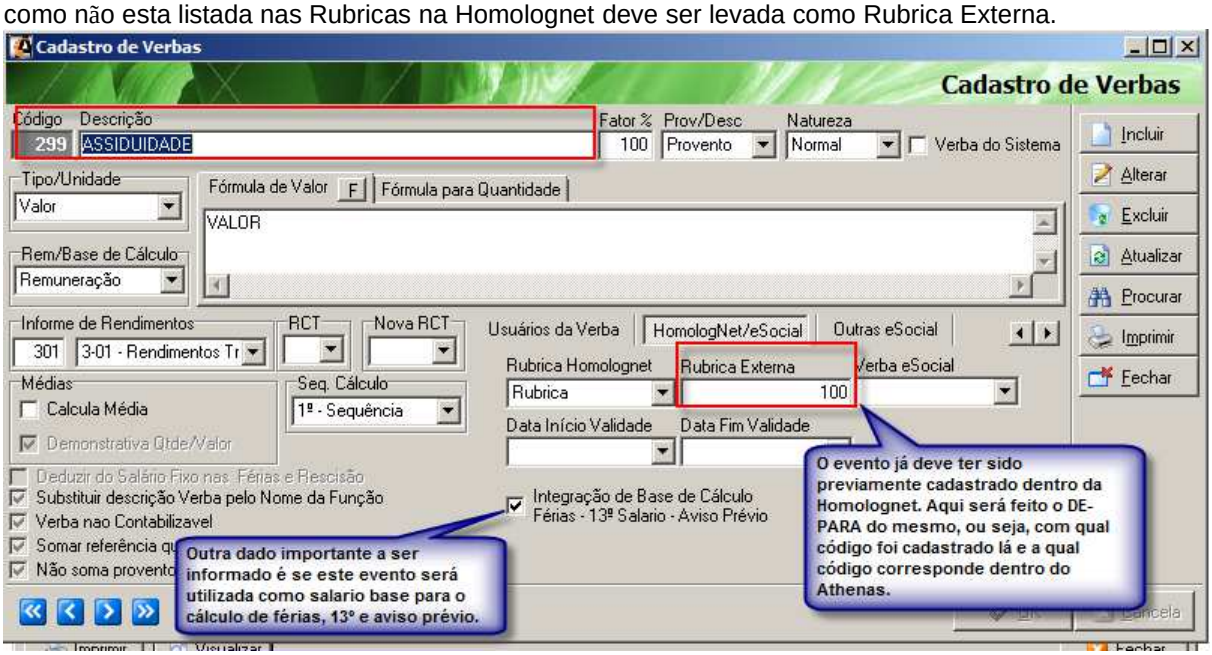

Importante: Apenas as verbas de proventos entram na ficha financeira impressa pela homolognet. Referente aos descontos só devem ser considerados os que foram descontado na rescisão.

2º Passo: Após parametrização das verbas pela ficha financeira conforme passo 1, o usuário deve observar os campos existentes na aba HOMOLOGNET dentro da tela do cálculo da rescisão e caso seja necessário assinalá-los antes de gerar o arquivo.
Movimentação/Cálculo de Folha

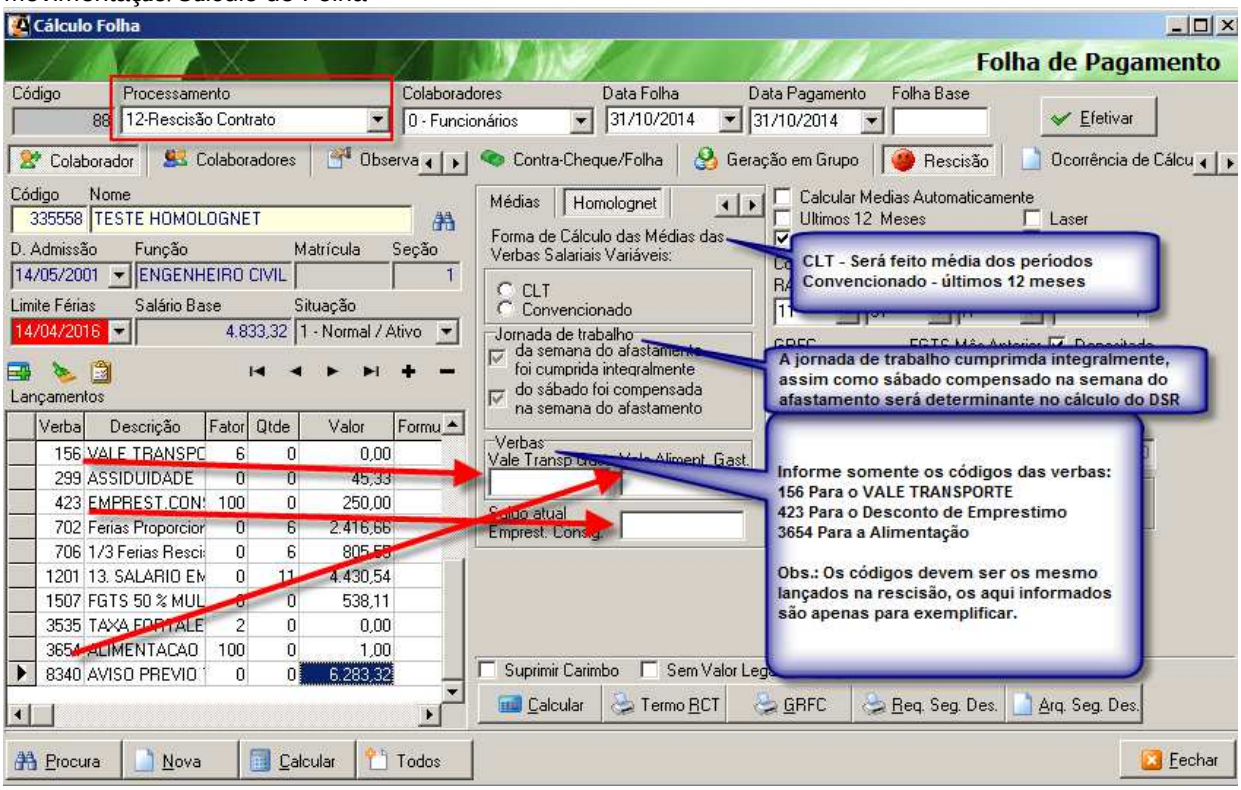

3º Passo: Na tela da emissão de relatórios (Relatórios/ Sefip-Caged-Transporte-GRRF-Alimentação-Homolognet) acessar a opção HOMOLOGNET e emitir o código da pessoa que esta sendo demitida, confirmar o caminho de geração do arquivo e em seguida clicar no botão Gerar.

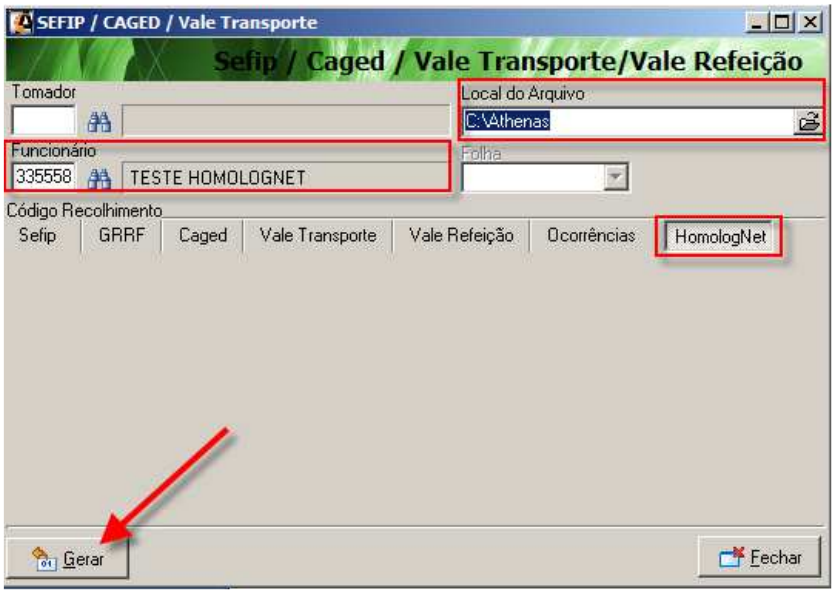

IMPORTANDO O ARQUIVO DA HOMOLOGNET GERADO PELO ATHENAS PARA O AMBIENTE DO MINISTERIO DO TRABALHO

Faça o cadastro do empregador pelo site do M.T.E

No endereço Internet <http://www.mte.gov.br/ass_homolog/default.asp> clica-se no atalho:

Uma vez na Página de Autenticação clica-se em "Cadastre-se".

A seguinte tela é apresentada, sendo que o ícone indica que o campo é de preenchimento obrigatório.

Após feito o cadastro, o usuário terá acesso ao site que permitira a importação do arquivo gerado pelo Athenas.

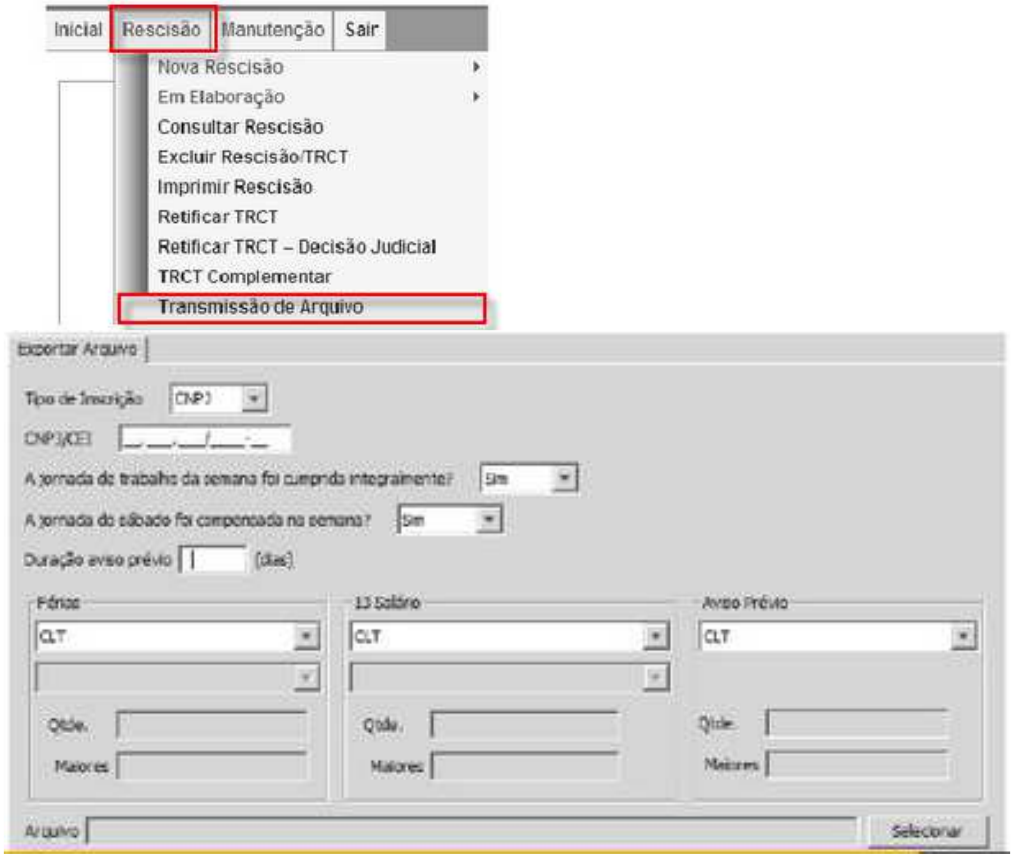

Importante: Acesse o site do Ministério do Trabalho e siga todos os passos para abrir o sistema Homolognet, pois é necessário instalação do programa JAVA e outras configurações de máquina, caso tenha dúvidas peça ajuda ao seu setor de TI.

Cabe ao cliente a partir da importação do arquivo do Athenas, verificar todos os campos importados sabendo que, a falta de informação ou dados inconsistentes serão ocasionados pela falta de um preenchimento adequado dos cadastros. Assim sendo observe conforme descrito abaixo as seguintes informações:

FÉRIAS NA HOMOLOGNET

Campo 1 - Contrato

Se o campo da jornada de trababalho semanal for =<25 e contrato a tempo parcial=SIM as férias serão calculadas conforme tabela de férias parciais do Ministério do trabalho:

+ de 22 até 25h/18dias
+ de 20 até 22h/16 dias
+ de 15 até 20h/14 dias
+ de 10 até 15h/12 dias
+ de 05 até 10h/10 dias

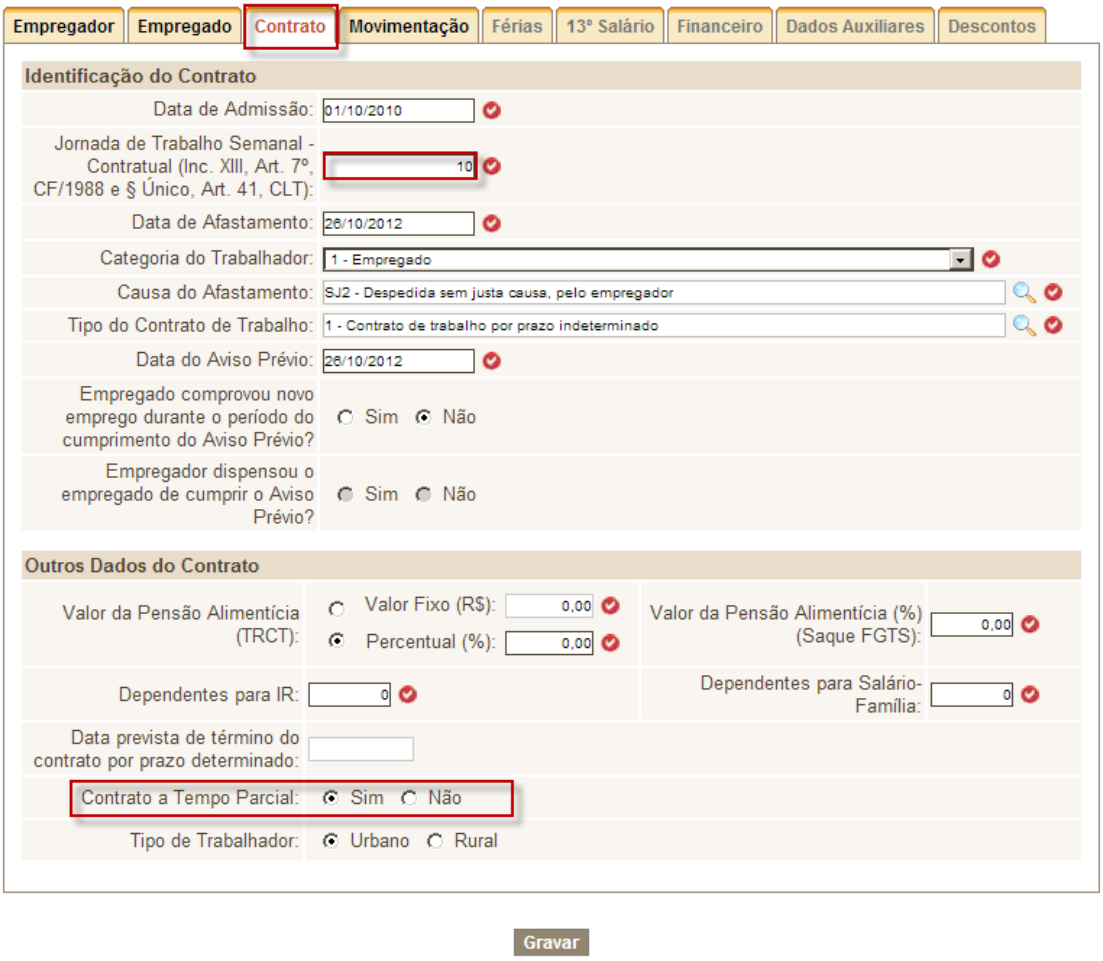

Assim sendo, para que a homolognet leve as informações conforme demonstrado acima e com isso interferindo no resultado das férias vencidas ou proporcionais a serem pagas na rescisão dentro da homolognet, é necessário observar que os dados do campos do cadastro de funcionário bem como da configuração do sistema referente a esta forma de cálculo no athenas estejam conforme observações nas telas abaixo.

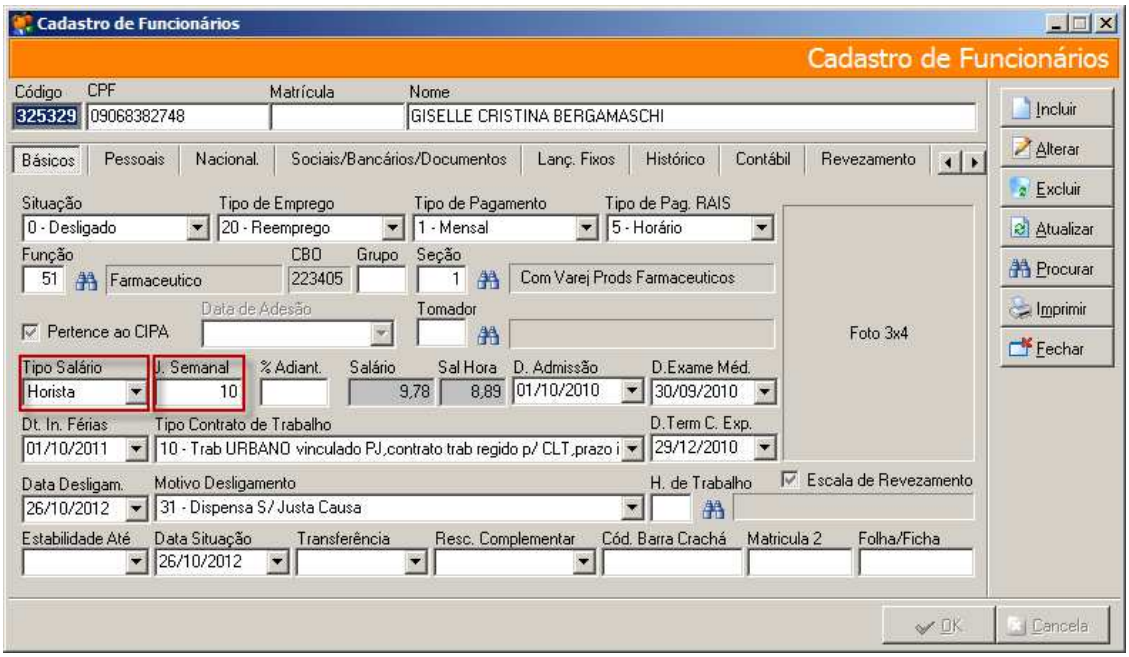

Caso o cliente não queira utilizar a tabela de tempo parcial para cálculo de férias basta desmarcar em arquivo/configurações/folha de pagamento/opções2 o ítem '**controlar dias de direito a férias de acordo com a carga horária para mensalista com jornada semanal menor ou igual a 25 horas**'.

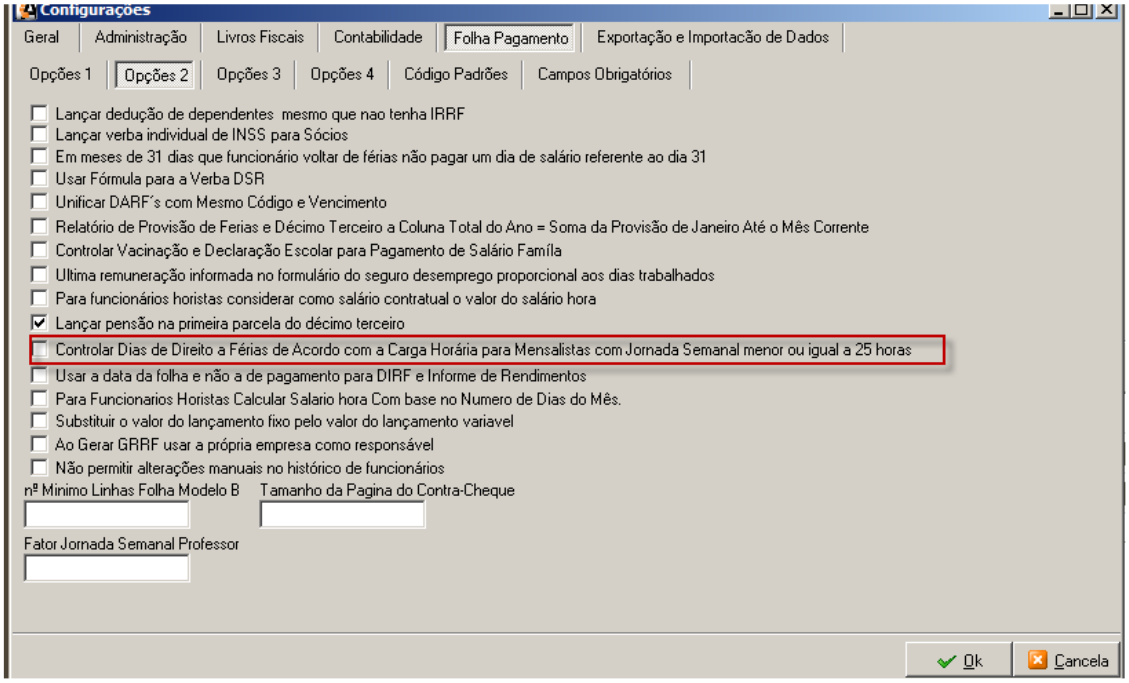

HOMOLOGNET

Neste caso o sistema irá buscar no cadastro do funcionário o campo **'data inicio de férias'** o qual, caso esteja informado corretamente irá definir a situação dos 03 últimos períodos para o homolognet. No exemplo do cadastro abaixo dentro do athenas a data início de férias é 01/10/2011 que representa a data início da contagem do próximo período a pagar de férias ao funcionário . O que significa que existem dois períodos de férias não quitados até a data da rescisão(01/10/2011 à 30/09/2012) e (01/10/2012 à 30/09/2013) este último será paga proporcional. E Levando-se em consideração que este campo deve ser atualizado sempre que o período for concedido o sistema automaticamente irá considerar como períodos anteriores já quitados conforme data de admissão do funcionário.

BASE DE CÁLCULO HOMOLOGNET – Será levada conforme as rubricas cadastradas no athenas como externas ou fixas.

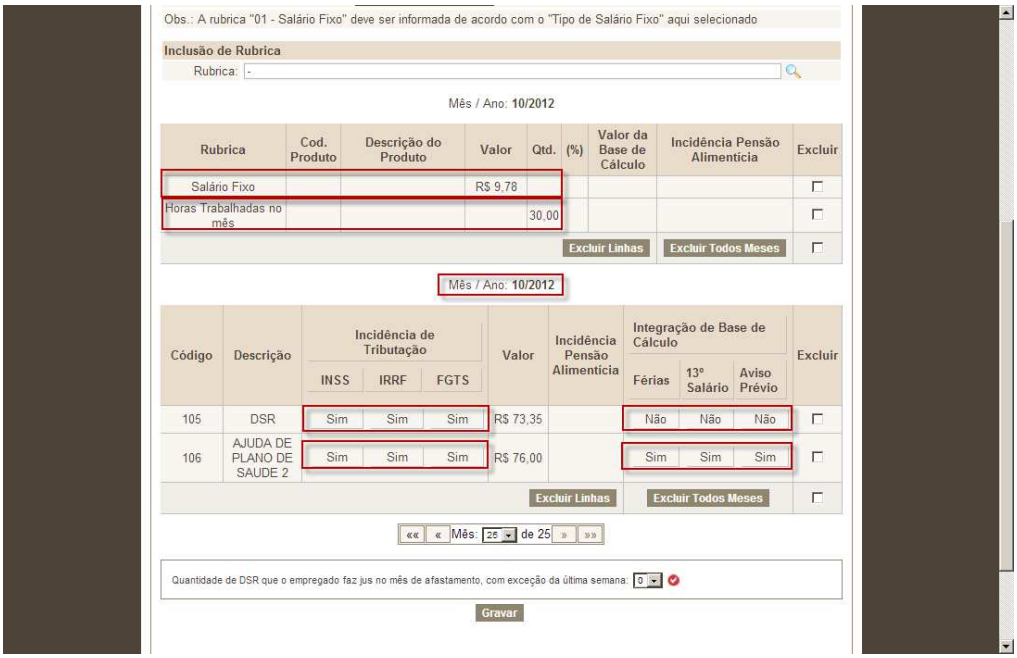

CÁLCULO HORISTA

Quando se tratar de horista o athenas deve levar no mês do desligamento do funcionário na aba do financeiro dentro da homolognet uma rúbrica de salário fixo (código 001) que será usada para base de cálculo do salário hora conforme quantidade de horas pagas no mês. Essa informação do salário hora deve estar digitada dentro do athenas no cadastro dos funcionários na aba dados no campo **'salário hora'** (conforme demonstrado na tela abaixo).

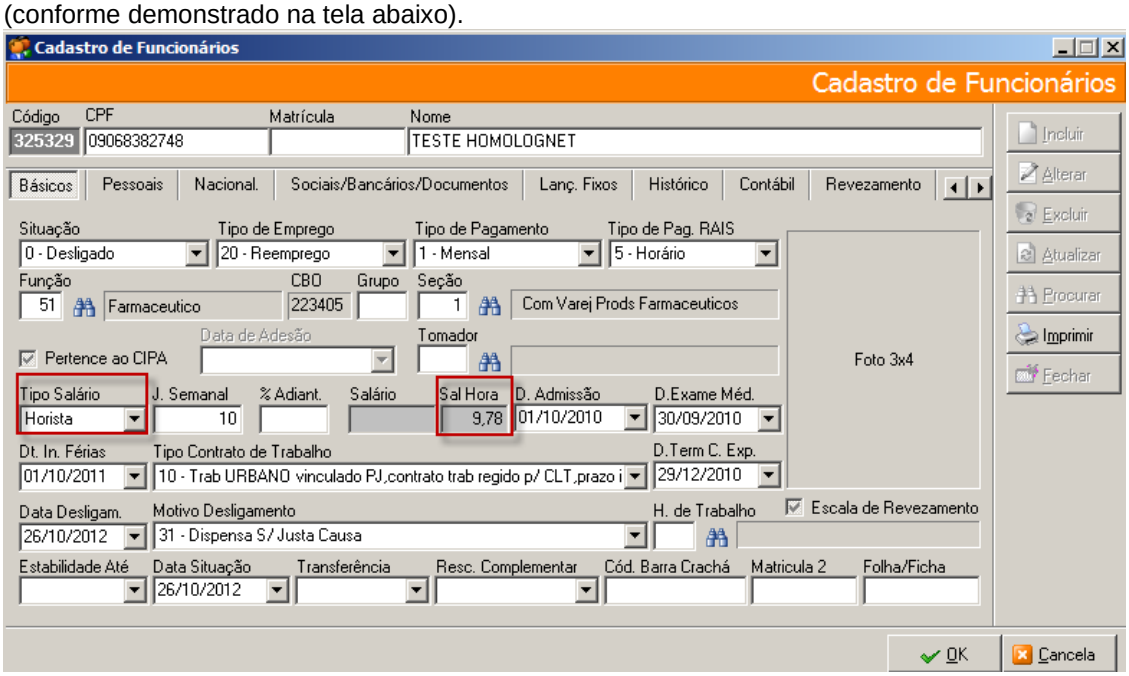

Lista de rubricas fixas e criação das rubricas externas que serão levadas para a ficha financeira mês a mês dentro da rescisão na homolognet.

RUBRICAS EXTERNAS

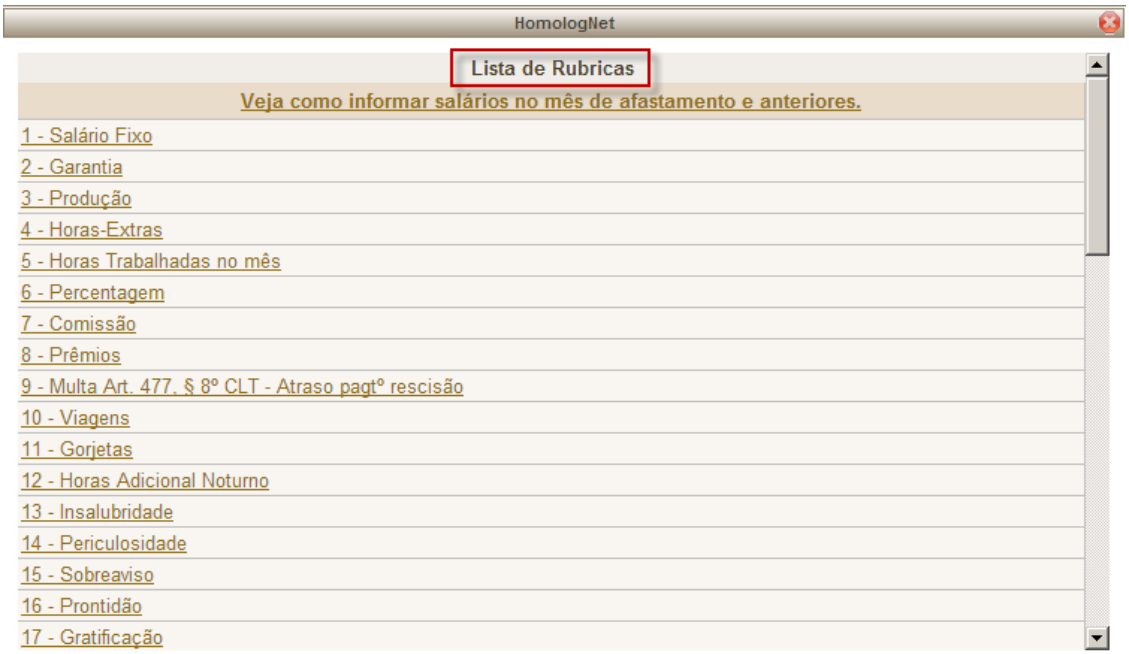

CRIAÇÃO DAS RUBRICAS EXTERNAS DENTRO DA HOMOLOGNET

USAR COMO PADRÃO CRIAR OS CÓDIGOS USANDO SEQUÊNCIA 100 EM DIANTE

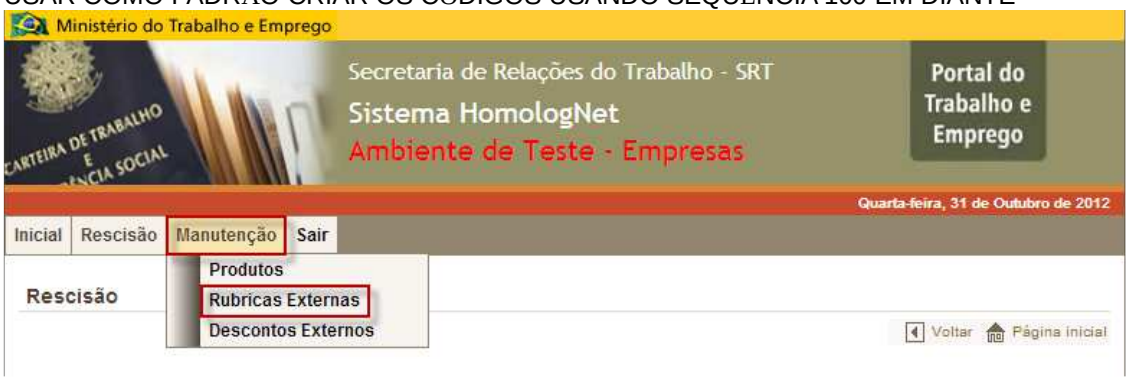

Da mesma forma como se cadastra as rubricas externas é possível cadastrar também os descontos que serão levados no mês de rescisão, lembrando que estes não serão obrigatórios constar na ficha importada mês a mês, exceto se fizer diferença para o resultado final calculado, um exemplo: são as FALTAS.

Quanto a quantidade de horas trabalhadas no mês e as demais rubricas lançadas dentro da folha de rescisão do funcionário com as devidas informações sobre suas incidências ou não para o FGTS, INSS e IRRF e se também integram a base do cálculo das férias, 13º e aviso prévio ou não, é necessário que o cliente abra o cadastro das verbas do athenas (cadastro/parâmetros/verbas) e informe na aba HOMOLOGNET todos os códigos de rubricas e rubricas externas que já deverão estar cadastradas no

programa da homolognet (conforme já demonstrado acima). Lembrando que para integrarem a base de cálculo das férias, rescisões e aviso prévio será levado em consideração as que estiverem digitadas no cadastro do funcionário com tipo 'salário fixo'.

SINDICATO
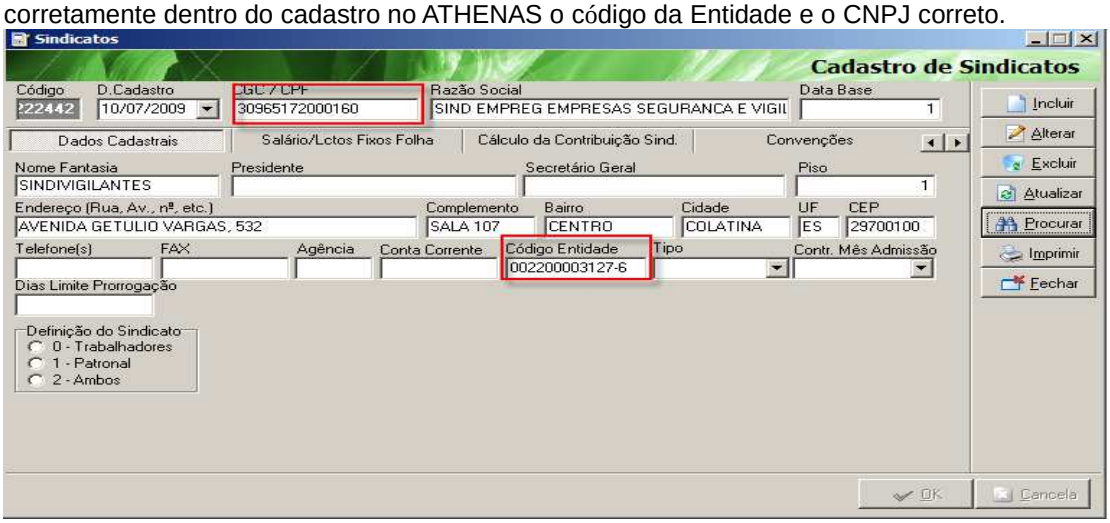
A homolognet irá gravar os dados do sindicato do funcionário, mas para isso é necessário informar corretamente dentro do cadastro no ATHENAS o código da Entidade e o CNPJ correto.